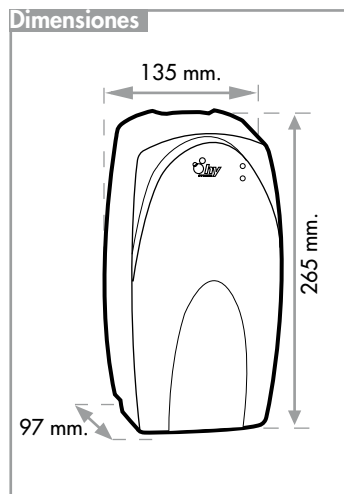
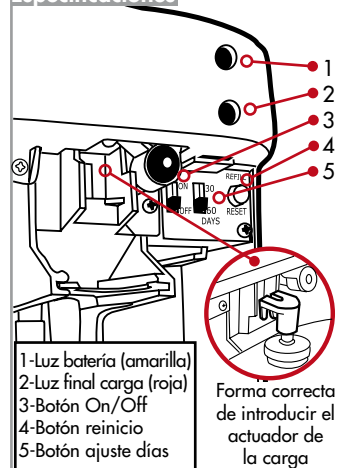


Ficha técnica

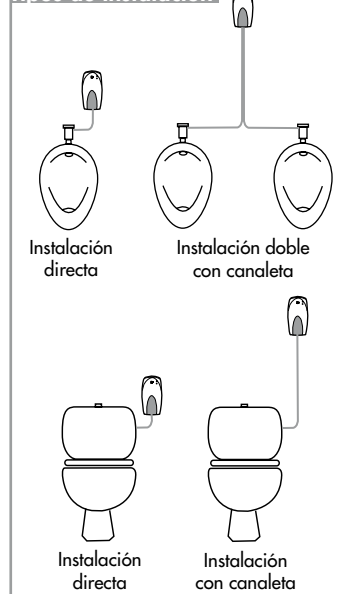
Dimensiones



Especificaciones



Tipos de instalación



AutoJanitor

Dispensador Higiénico Automático



Descripción:

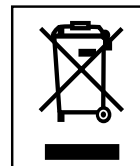
Dispensador higiénico automático para uso con cargas limpiadoras y desodorizantes. Especialmente diseñado para mantener los inodoros y urinarios limpios e higiénicos, libres de olores y perfumados las 24 horas del día. Diseño compacto y antivandálico. Indicado para cuartos de baño públicos o semipúblicos de uso frecuente.

Componentes y materiales:

- Estructura de plástico antivandálica integrada.
- Tapa ABS monobloque de fácil limpieza y larga vida, con cerradura.
- Depósito posterior para alojar la mecha dispensadora de fragancia.
- Émbolo accionado por motor eléctrico.
- Doble orificio de salida que permite dar servicio a dos urinarios por aparato.
- Manguera de conexión a la instalación y válvula antirretorno incluidas.
- Interruptor de encendido y apagado.
- Botón de reinicio.
- Interruptor de selección de ajuste de servicio (30 o 60 días).
- Indicadores luminosos (rojo: carga vacía - amarillo: aparato en funcionamiento)

Directiva sobre eliminación de residuos eléctricos y electrónicos (WEEE):

Este producto no debe eliminarse con los residuos domésticos normales, debe eliminarse por separado a fin de poder reciclarse de forma correcta.



Características técnicas:

El dispensador funciona con dos pilas alcalinas LR20 (no incluidas).

Funcionamiento:

- Ponga en marcha el equipo (interruptor en posición ON).
- Pulse el botón reinicio.
- Instale la carga siguiendo las indicaciones señaladas en la etiqueta interior (ver dibujo adjunto)
- Elija el ajuste de servicio deseado (30 o 60 días).
- Instale una mecha nueva en el depósito posterior.
- Verifique que el equipo funcione adecuadamente y que la luz amarilla parpadea. El aparato dosificará automáticamente el líquido limpiador y desodorizante.

Instalación:

- El dispensador se instala muralmente.
- La conexión hasta el inodoro o el urinario se puede realizar directamente o por medio de canaleta adosada a la pared en caso de optar por una instalación antivandálica.
- Permite hacer instalaciones dobles para dos urinarios.
- Todos los accesorios de instalación se suministran de forma independiente.

Para más información, consulte el **Manual Técnico de Instalación** donde se describen las diferentes situaciones posibles y se aportan las soluciones adecuadas a cada caso. La instalación y mantenimiento de los equipos solo debe llevarla a cabo personal autorizado.



INNOVACIÓN • CALIDAD • SERVICIO

hygolet iberia, S.L.
Polígono Industrial Urazandi
48950 Asúa-Erandio, Vizcaya

www.hyhygiene.com

Atención al cliente: T. 902 30 09 30
F. 944 71 24 29
info@hygolet.es